



Mappa all'orientamento in provincia di Ferrara

Cosa offre il mondo del lavoro oggi in provincia e cosa si prevede per il futuro?

Uno sguardo alle richieste di **giovani** qualificati, diplomati, diplomati ITS e laureati da parte delle imprese della provincia di Ferrara per scegliere con consapevolezza il percorso di studio.



Le opportunità per i giovani

Gli indirizzi di studio

Le professioni più richieste

Le competenze necessarie

Le entrate previste per settore

I titoli di studio per settore

Gli introvabili

Le previsioni 2021-2025

Il mercato del lavoro in provincia

Le imprese in provincia


L'occupazione in provincia



La fonte: il Sistema Excelsior

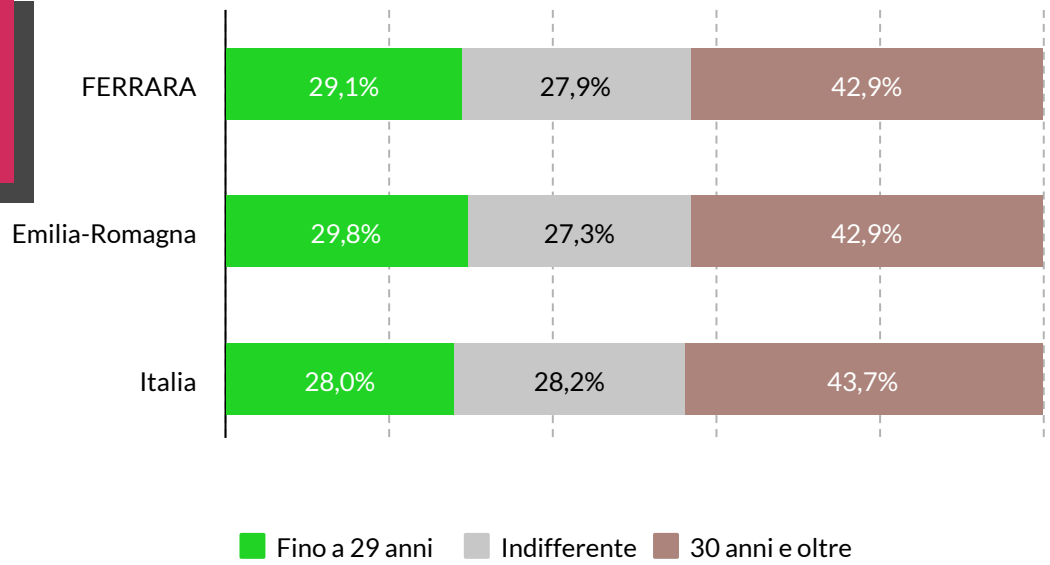
L'indagine Excelsior (Unioncamere/ANPAL) offre da più di 20 anni dati approfonditi sui fabbisogni professionali e formativi delle imprese.

www.excelsior.unioncamere.net



I dati presentati nella guida si riferiscono alle indagini svolte presso le imprese della provincia nel corso del 2020. Pertanto risultano condizionate dall'impatto della comparsa della rapida diffusione del virus Covid-19. Gran parte delle analisi di natura strutturale mantengono comunque validità e finalità come strumento utile alle politiche attive del lavoro e all'orientamento scolastico e professionale.

Le opportunità per i giovani under 30



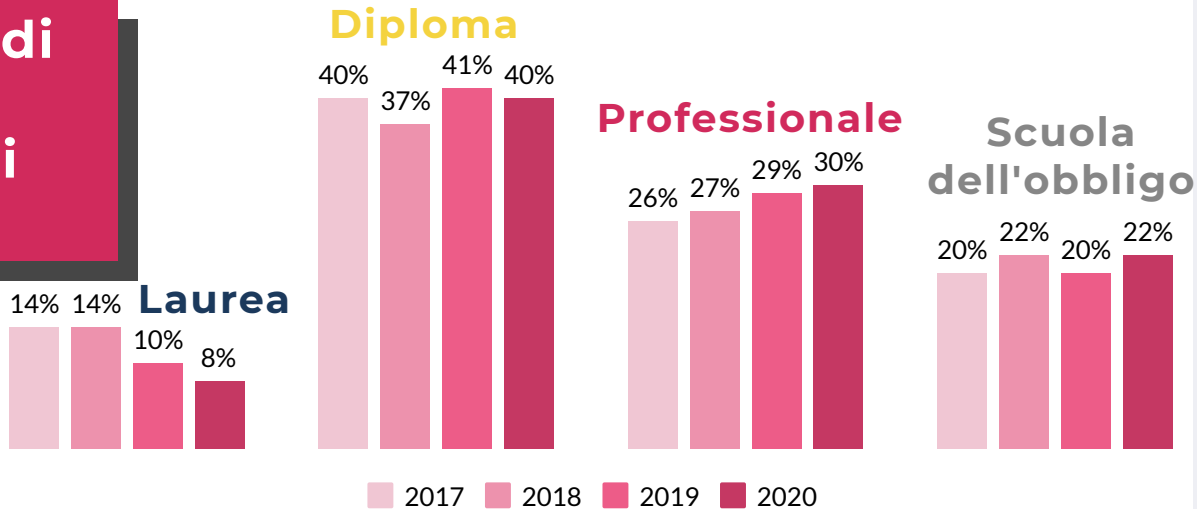
A FERRARA, le entrate previste per i giovani fino a 30 anni sono il **29,1%** ma salgono al **57%** se aggiungiamo la quota di entrate per le quali l'età è indifferente. La percentuale non si discosta molto dalla quota regionale, mentre risulta superiore al dato medio nazionale. Il trend temporale evidenzia in generale un'incidenza in crescita.

Le entrate previste di under 30 riguardano soprattutto diplomati o ragazzi con la qualifica professionale, ma l'incidenza di giovani sul totale degli ingressi più elevata si riscontra per i diplomati.

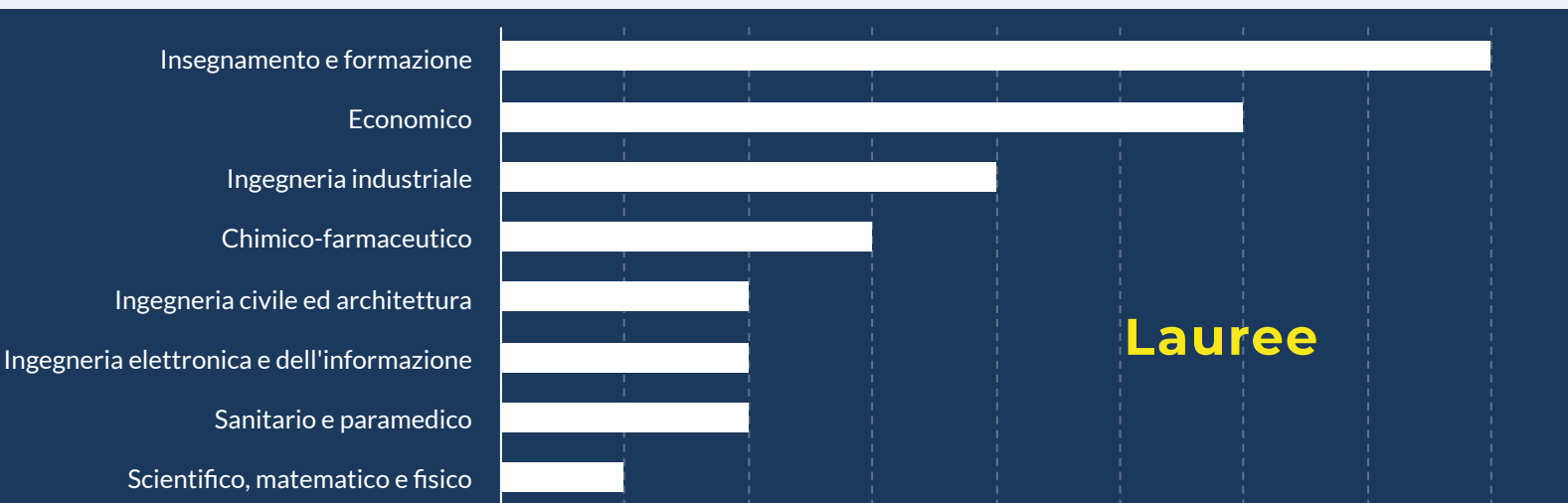
Come si distribuiscono le entrate dei giovani under 30 per titolo di studio?



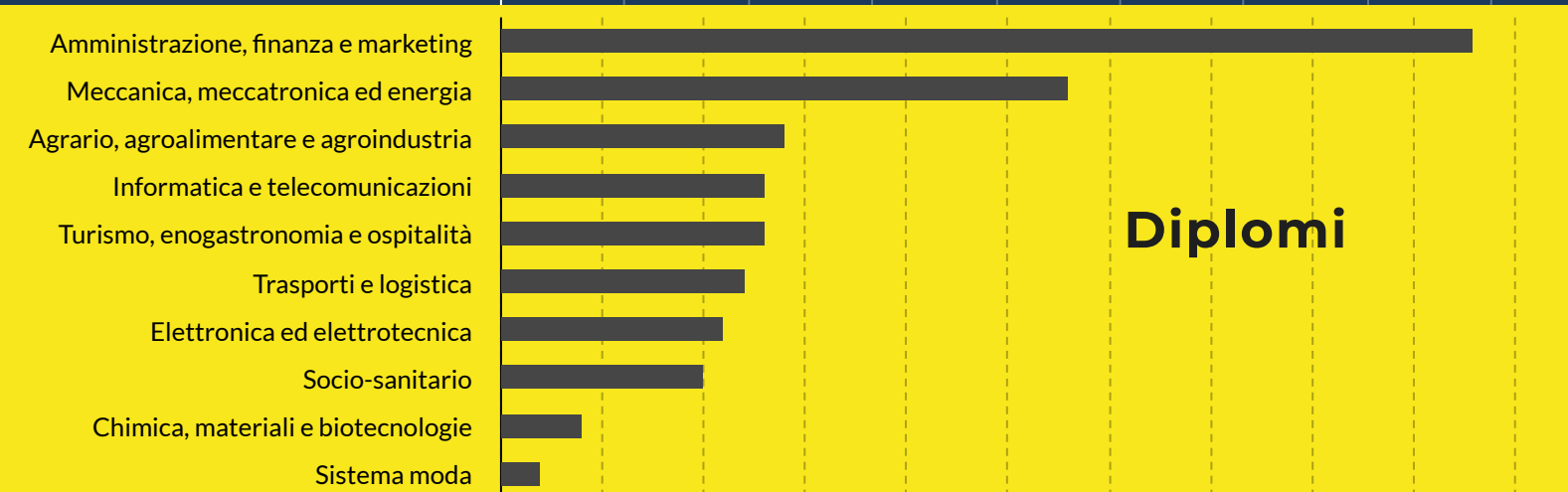
Gli indirizzi di studio più richiesti agli under 30



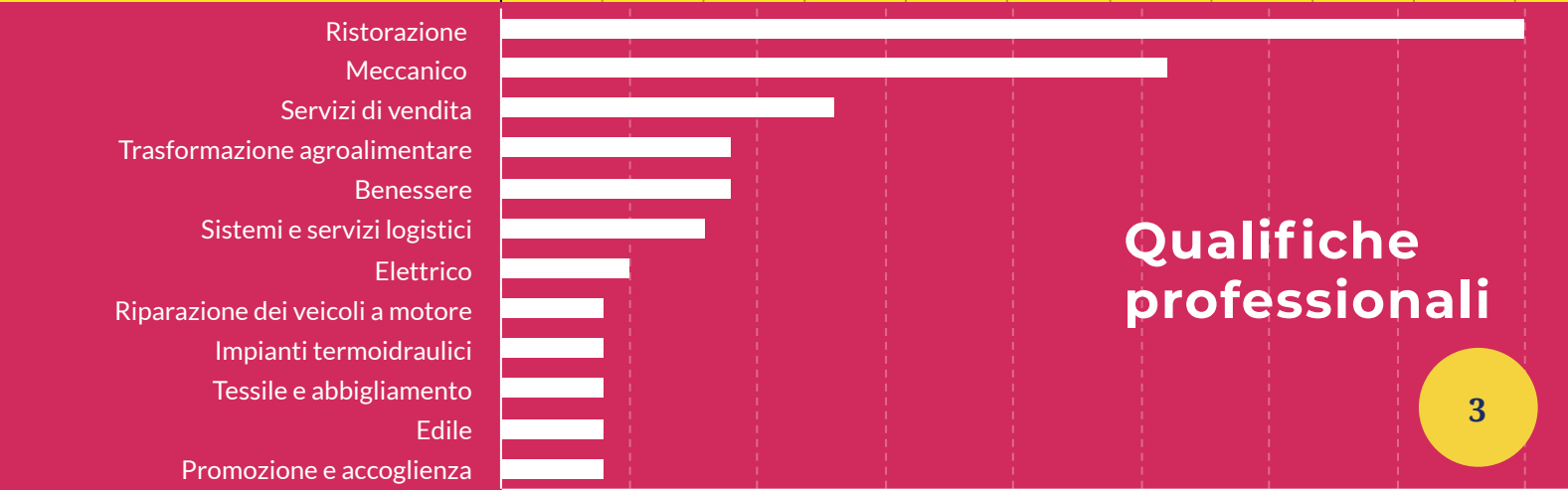
Negli ultimi anni le imprese ferraresi cercano in misura sempre crescente giovani con la qualifica o il diploma professionale. Secondo le previsioni, 48 posti su 100 sono comunque destinati a persone in possesso di un titolo di istruzione medio alto.



Lauree



Diplomi



Qualifiche professionali

Le professioni più richieste a Ferrara

Quali sono le figure professionali per i giovani Laureati più richieste in provincia?



Quali sono le figure professionali per i giovani Diplomatici ITS più richieste in provincia?



Più è grande il carattere, maggiore è la richiesta della figura professionale

Le professioni più richieste a Ferrara

Quali sono le figure professionali per i giovani **Diplomati** più richieste in provincia?



Quali sono le figure professionali per i giovani **Qualificati** più richieste in provincia?



Più è grande il carattere, maggiore è la richiesta della figura professionale

Le competenze necessarie

Oltre al titolo di studio però è importante sapere quali sono le competenze richieste dalle imprese, che possono essere sviluppate anche al di fuori della scuola (ad esempio, con lo sport o la musica, o partecipando ad attività associative).

L'Indagine Excelsior divide le competenze in quattro grandi gruppi: comunicative, tecnologiche, trasversali e "green", queste ultime legate alla tutela dell'ambiente.


La maggior parte delle competenze sono richieste almeno al 40% dei candidati e le imprese della provincia sono inoltre mediamente più «esigenti» rispetto alla media delle imprese nazionali.

Quote di entrate under 30 a cui sono richieste queste competenze

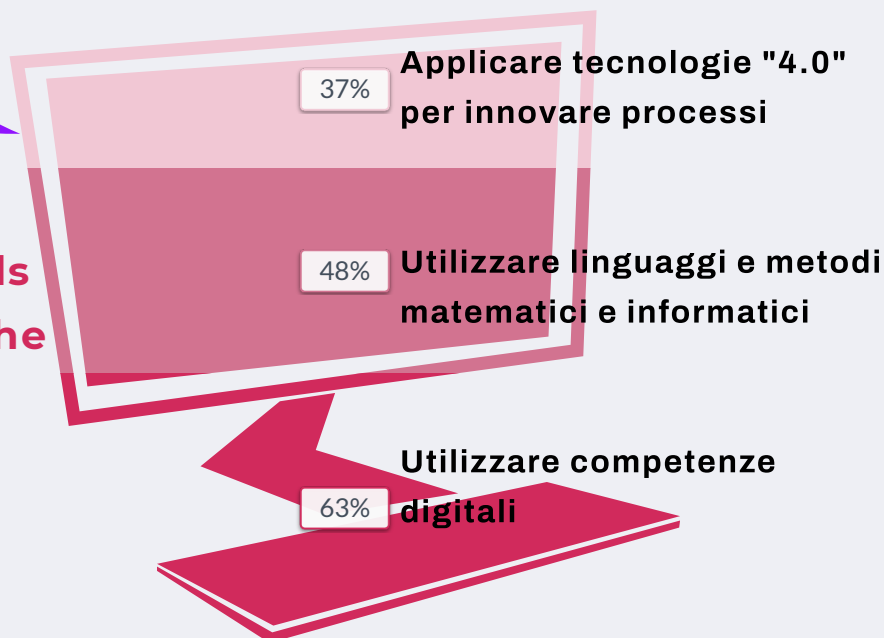
Soft Skills Trasversali



Communications Skills Linguistiche



Digital Skills Tecnologiche



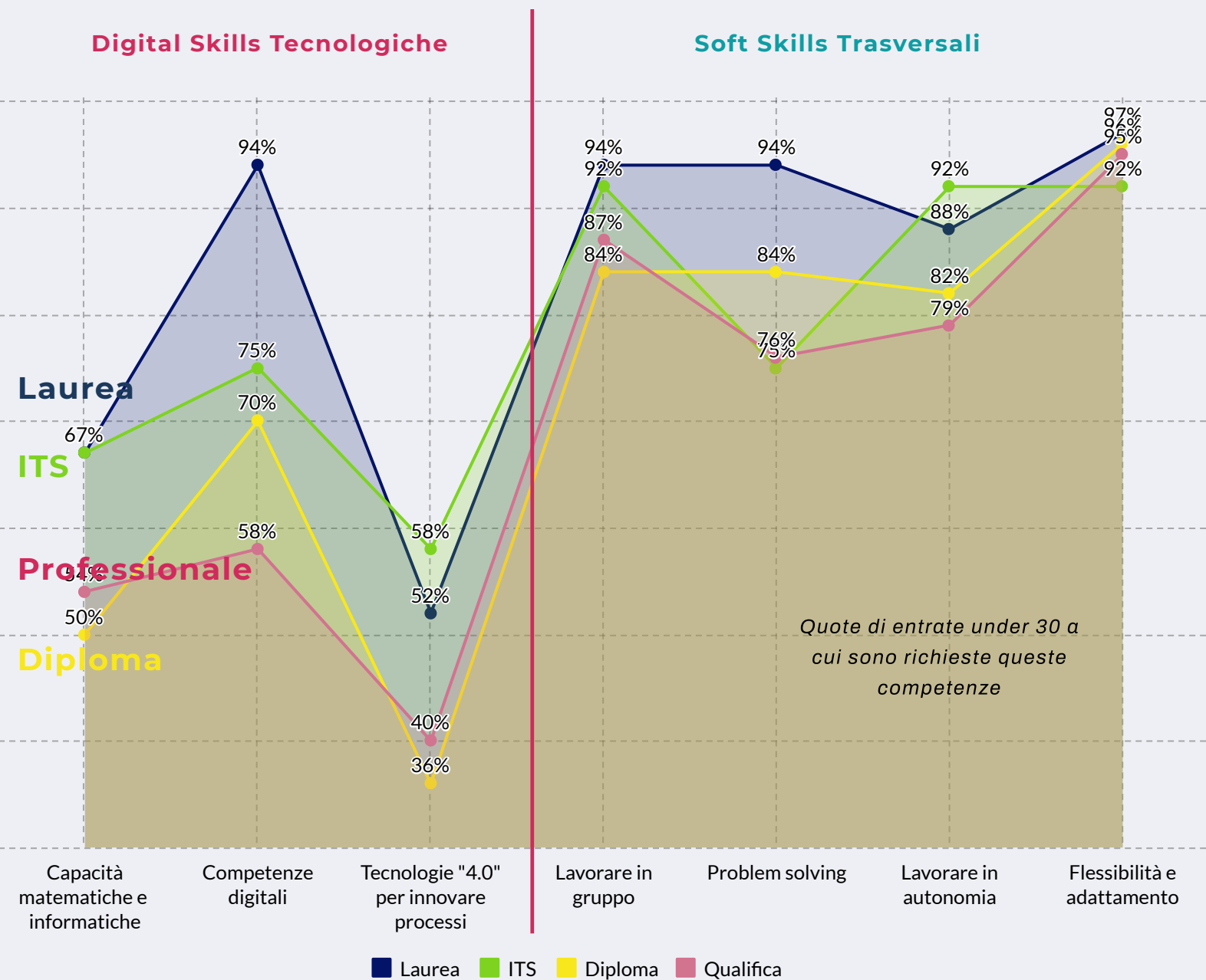
Risparmio energetico e sostenibilità ambientale

75%

Green Skills

Le competenze per titolo di studio

In generale, i giovani under 30 devono possedere più competenze, in particolare quelle trasversali; un po' meno richieste sono le competenze tecnologiche forse perchè nei giovani sono date per scontate.

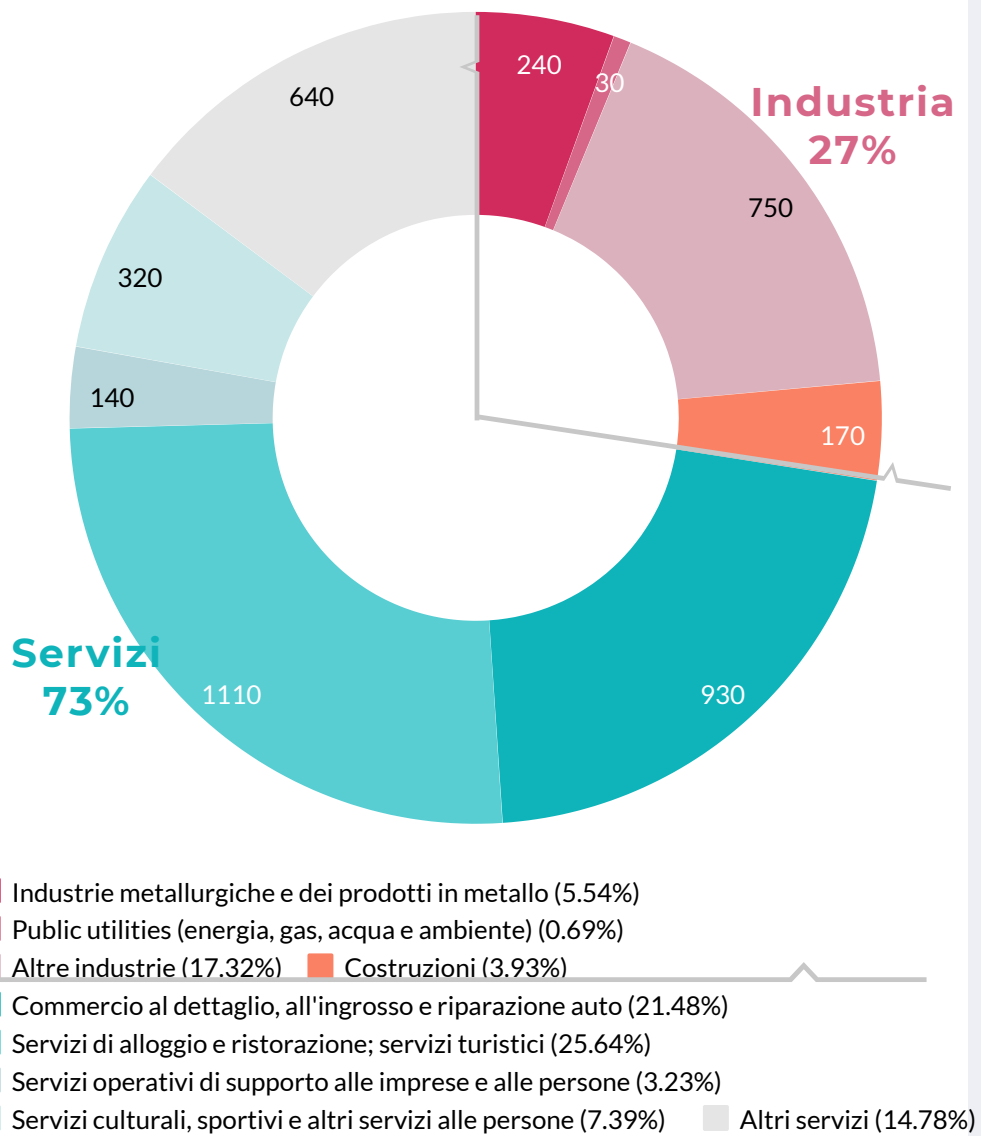


Al giovani laureati le imprese richiedono un livello altissimo di competenze, livello che si abbassa a mano a mano che il titolo di studio diventa meno elevato. "Flessibilità e Adattamento" è la competenza ritenuta più importante per tutti i livelli di istruzione: l'indicatore supera il 90% per tutti i titoli di studio.

Nel 2030 al 90% dei lavoratori saranno richieste competenze digitali elevate.

Le entrate previste per settore

I comparti che prevedono maggiori entrate sono nel segmento dei Servizi, ma negli ultimi mesi stiamo assistendo ad una ripresa nelle Costruzioni e nel Manifatturiero.



Ferrara

27%

73%

Emilia-Romagna

30%

70%

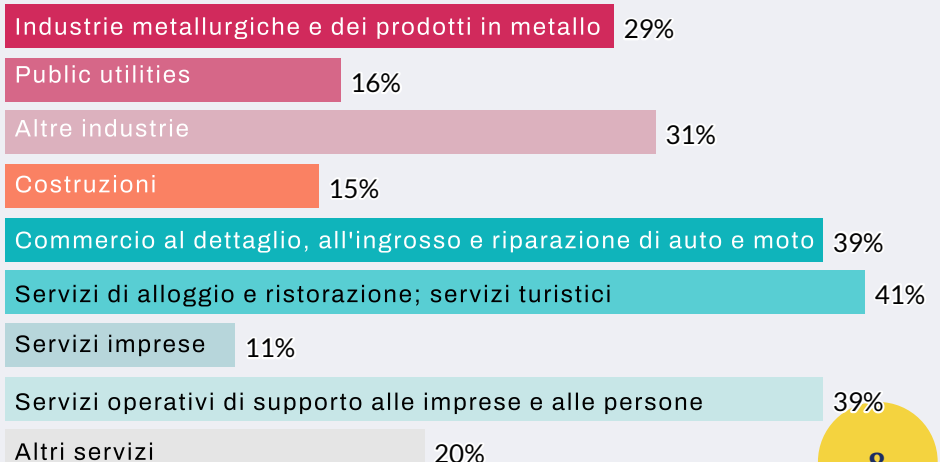
Italia

25%

75%

A Ferrara, circa 3 giovani su 10 trovano occupazione nelle imprese dell'industria, 7 in quelle dei servizi.

50 Quote Under 30 per settore




I settori dell'industria in cui i giovani sono più richiesti sono la Metalmeccanica e le Costruzioni.

Le imprese dei servizi che cercano un maggior numero di giovani operano nel Commercio e nell'Alloggio e Ristorazione.


I titoli di studio per settore

Un titolo di studio professionalizzante è maggiormente richiesto nell'industria, ma la quota di alta scolarizzazione (vale a dire dal diploma alla laurea) è maggiore nell'**industria** (55%) rispetto ai **servizi** (45%), che ricordiamo in questa indagine si riferiscono solamente al settore privato.

Industria



Servizi



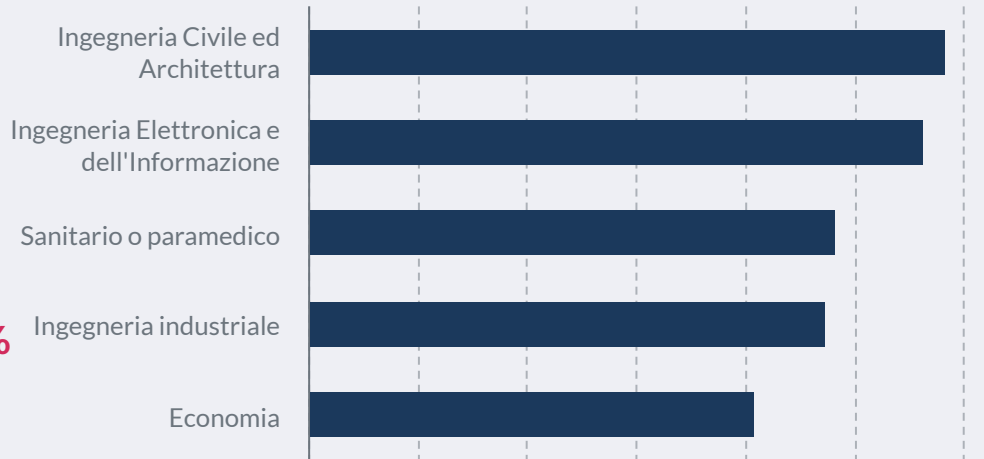
Tra i settori dove verranno impiegati maggiormente i diplomati, troviamo tutto il ventaglio dei servizi, del commercio, del turismo e della ristorazione. Oltre un quarto delle entrate under 30 nei servizi riguarderà figure professionali senza una qualifica

I titoli di studio introvabili

Per tutte le entrate

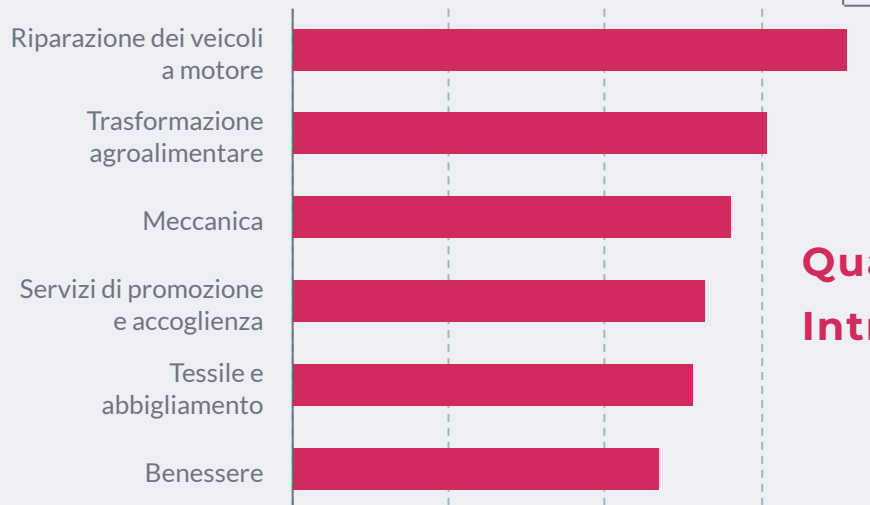

Con un elevato livello di disoccupazione, ci sono comunque professioni per cui non si trovano candidati. La difficoltà di trovare le figure richieste dalle imprese riguarda almeno **un diplomato su tre e due laureati su cinque.**

**Lauree
Introvisibili: 39.1%**



**Diplomi ITS
Introvisibili: 44.9%**

**Diplomi
Introvisibili: 32.4%**

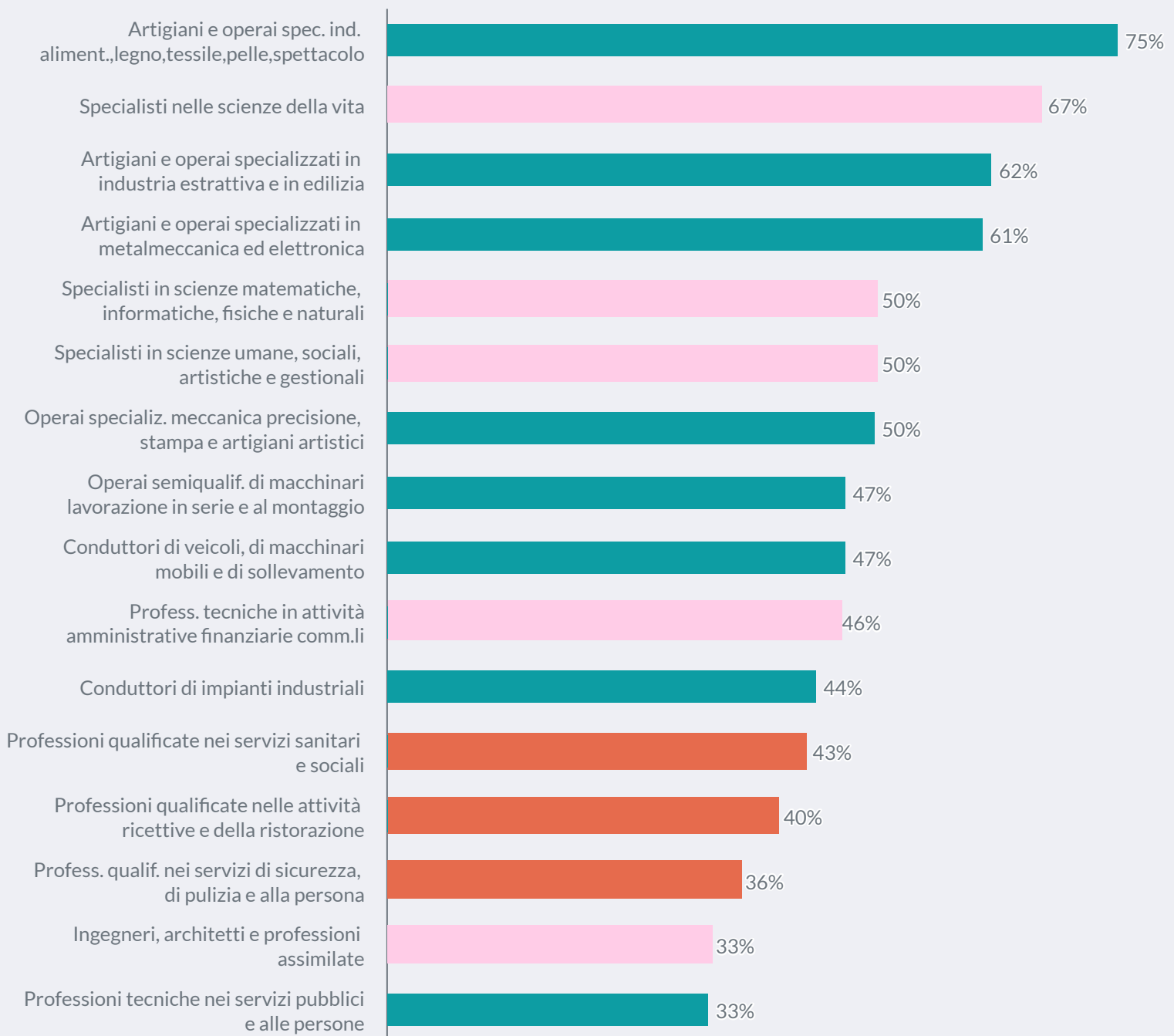
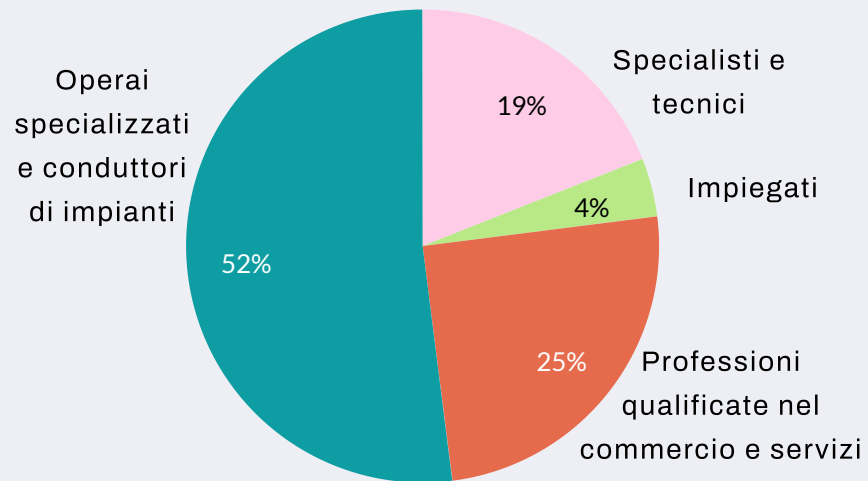


**Qualifiche professionali
Introvisibili: 43.9%**

Le professioni introvabili under 30

Quali sono i livelli di qualifica che le imprese faticano a trovare?

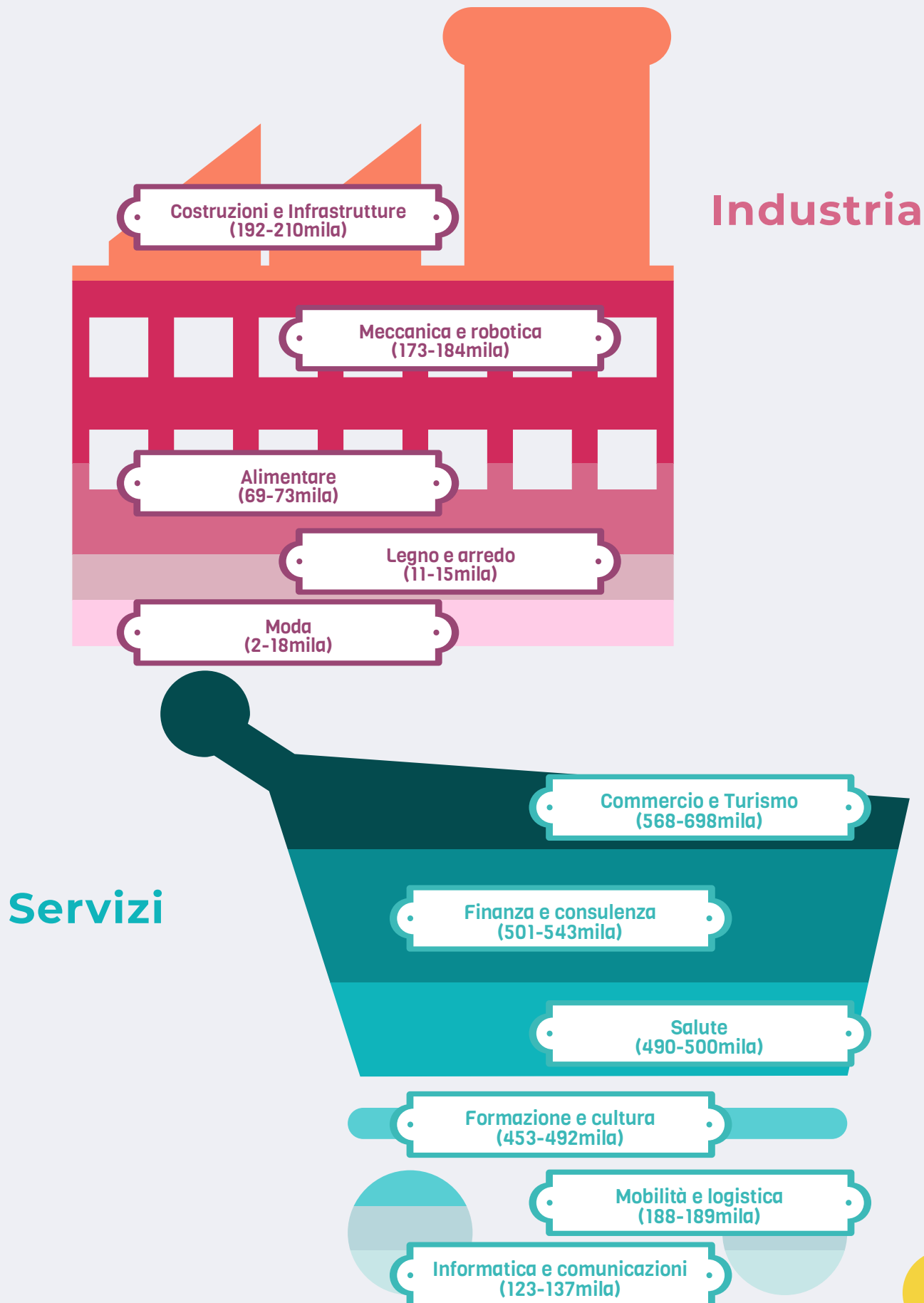
Con un lavoratore su due, sono gli operai specializzati e conduttori di impianti le figure più difficili da reperire per le imprese della provincia



Le previsioni 2021-2025 in Italia

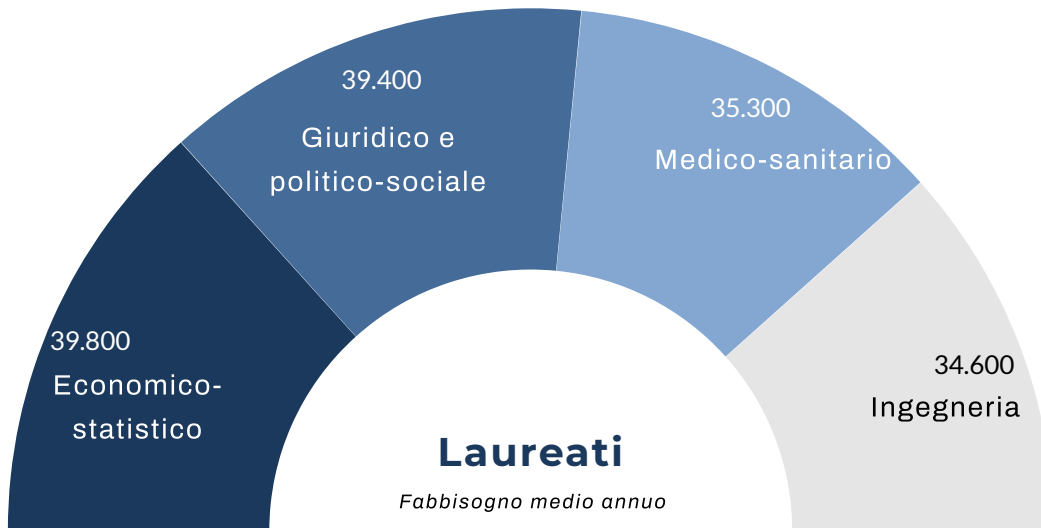
Quali sono i settori che offriranno le maggiori possibilità lavorative in Italia nei prossimi 5 anni?

Tra parentesi la previsione minima e massima di unità in ingresso nei prossimi 5 anni

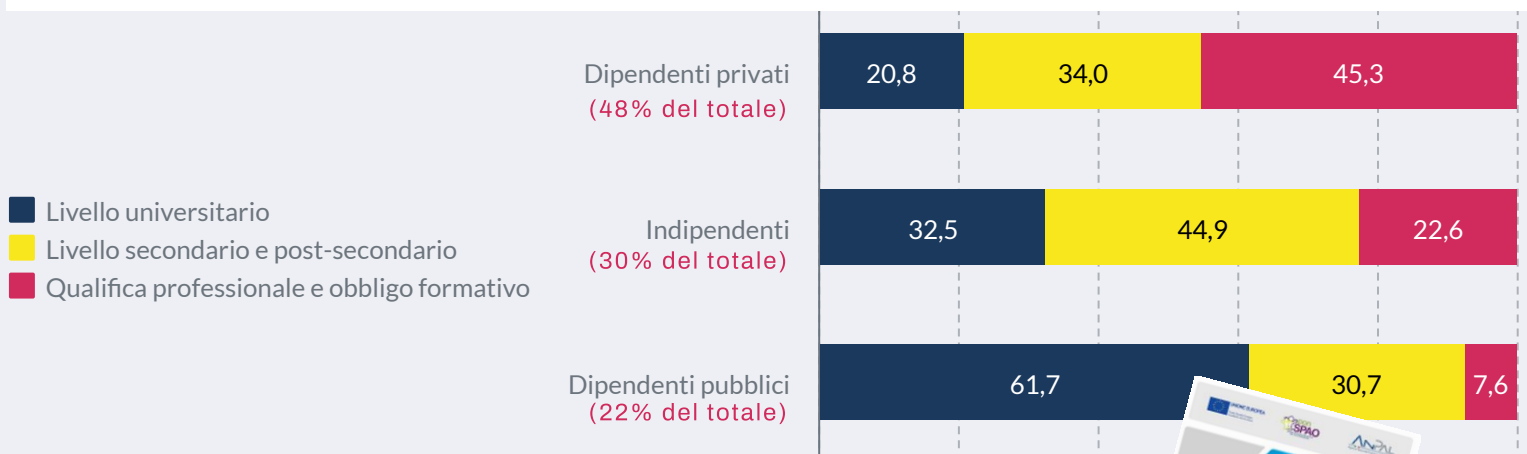
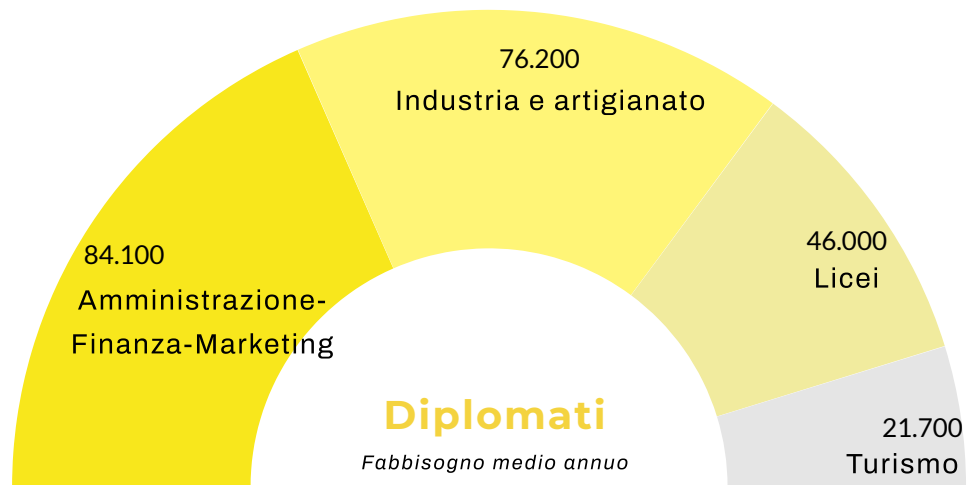


Le previsioni 2021-2025 in Italia

Quali sono gli indirizzi di studio per i quali si prevedono più entrate nel mondo del lavoro in Italia nei prossimi 5 anni?



Nel quinquennio di previsione 2021-2025 il fabbisogno di laureati da parte del sistema economico dovrebbe attestarsi intorno a 1,2 milioni di unità, per una media annua che potrà variare tra 228mila e circa 239mila unità.



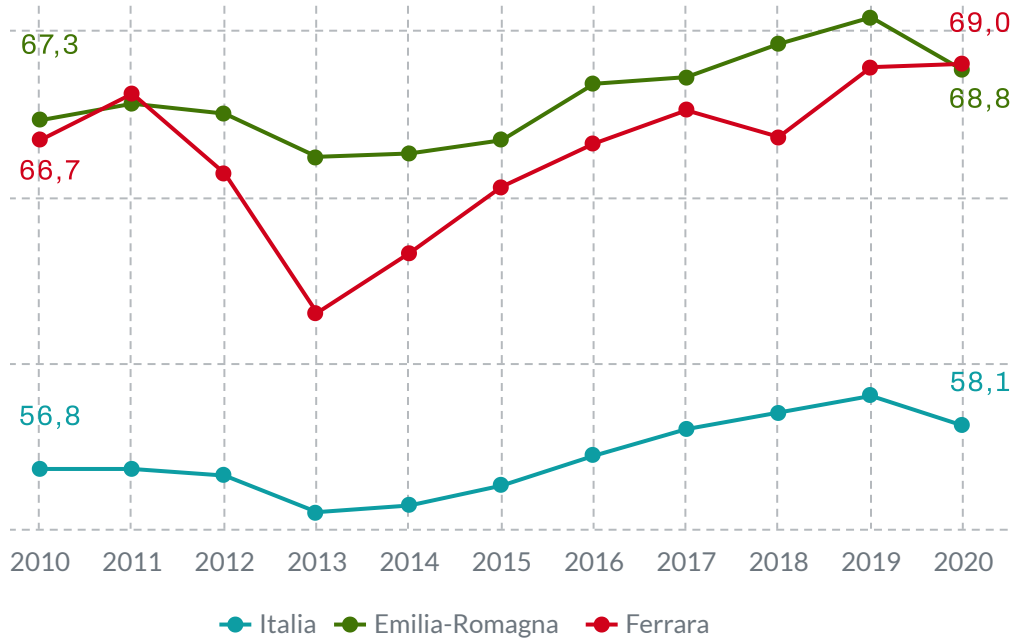
Per approfondire l'evoluzione delle richieste formative e professionali del prossimo futuro, Excelsior offre un volume specifico sul Fabbisogno Occupazionale a Medio Termine (2021-2025) del quale sono qui sintetizzati i dati più significativi.



Il mercato del lavoro a Ferrara

Negli ultimi 10 anni, il tasso di occupazione provinciale è cresciuto e nel 2020 ha di poco superato il dato regionale.

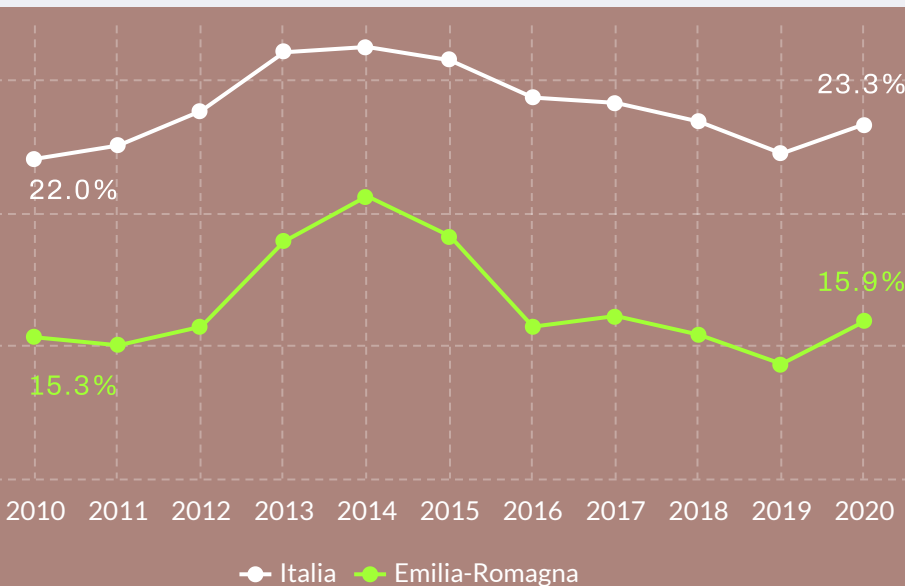
Tasso di occupazione 2010-2020



NEET rate

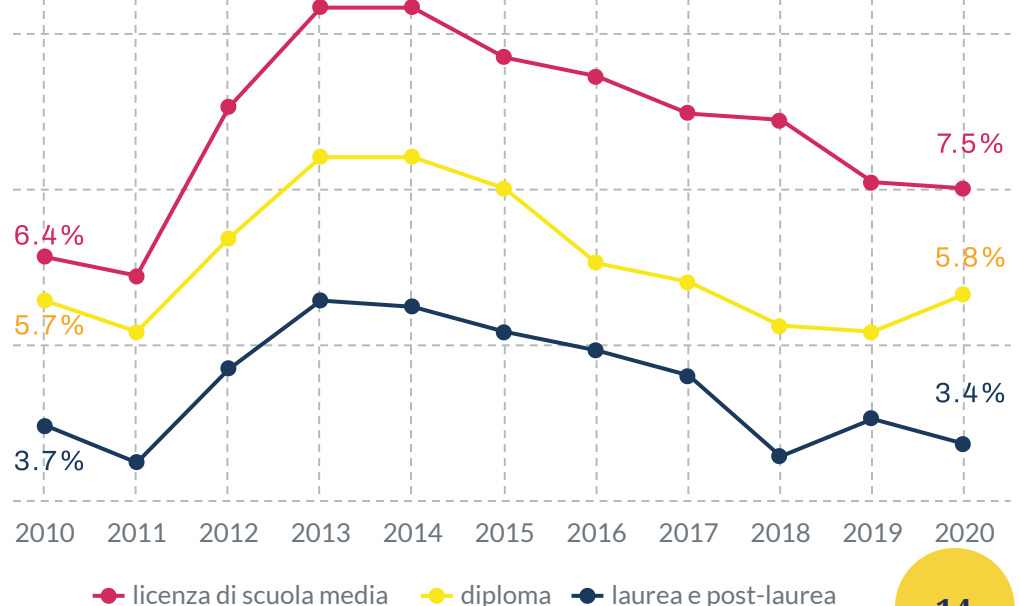
Il termine Neet (Not in Education, Employment or Training) individua la percentuale di giovani fra i 15 e 29 anni né occupata e né inserita in un percorso di istruzione o formazione.

Nel 2020, in Emilia-Romagna, 16 giovani su 100 si trovano in questa situazione. La percentuale prima della pandemia si stava riducendo.



Tasso di disoccupazione per livello di istruzione

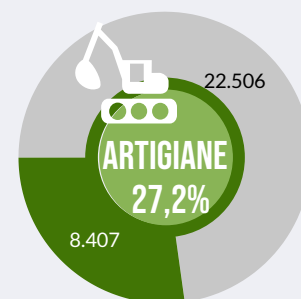
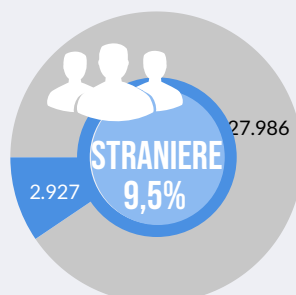
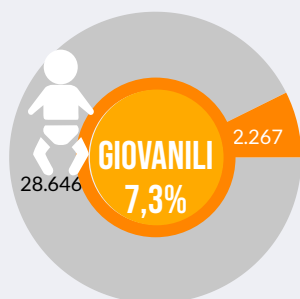
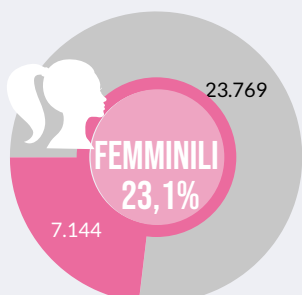
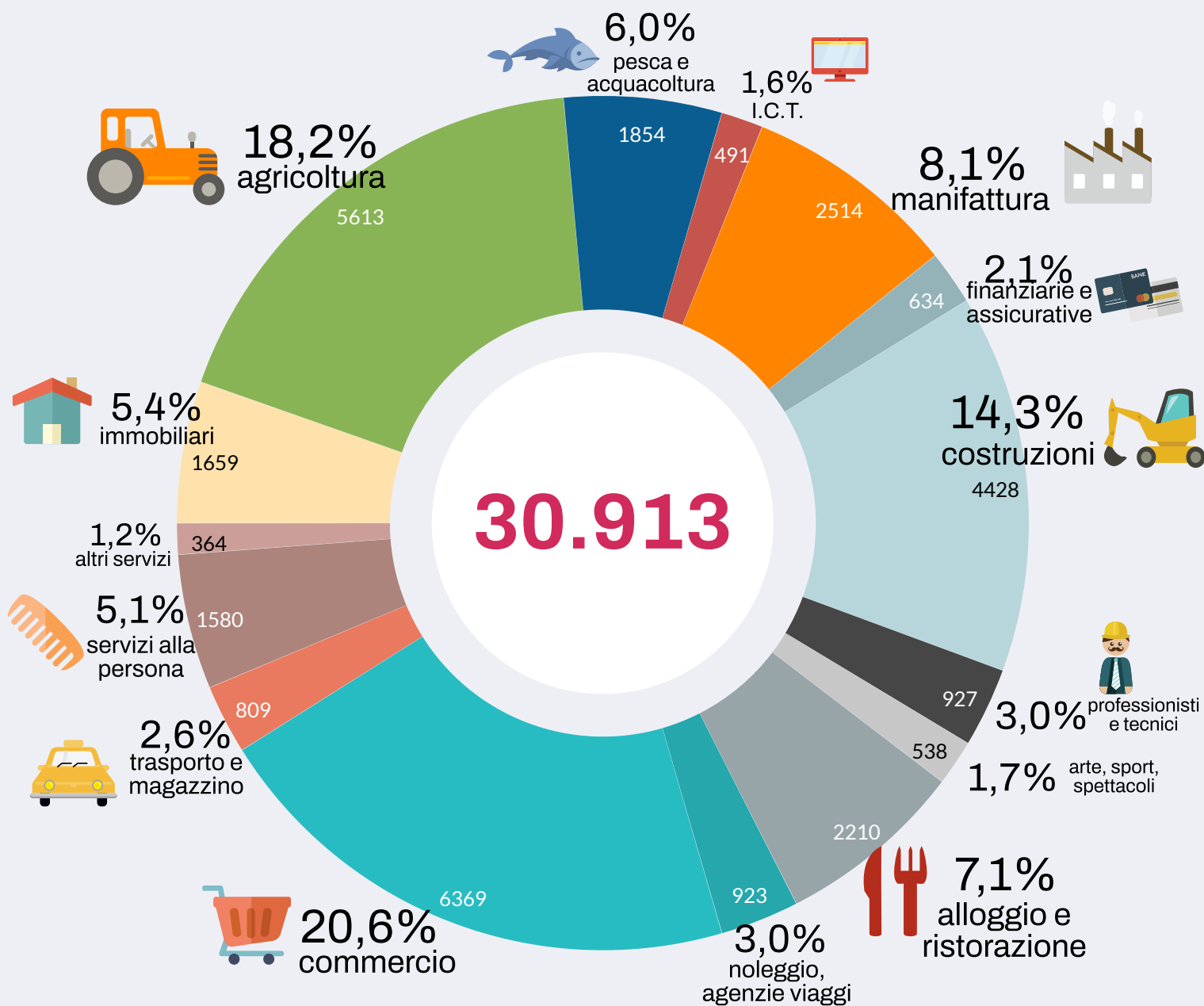
In Emilia-Romagna il tasso di disoccupazione è in calo un po' per tutti i titoli di studio, ma è evidente come i livelli di istruzione più elevati hanno un minor tasso di disoccupazione e pertanto hanno maggiori opportunità di impiego



Le imprese di Ferrara

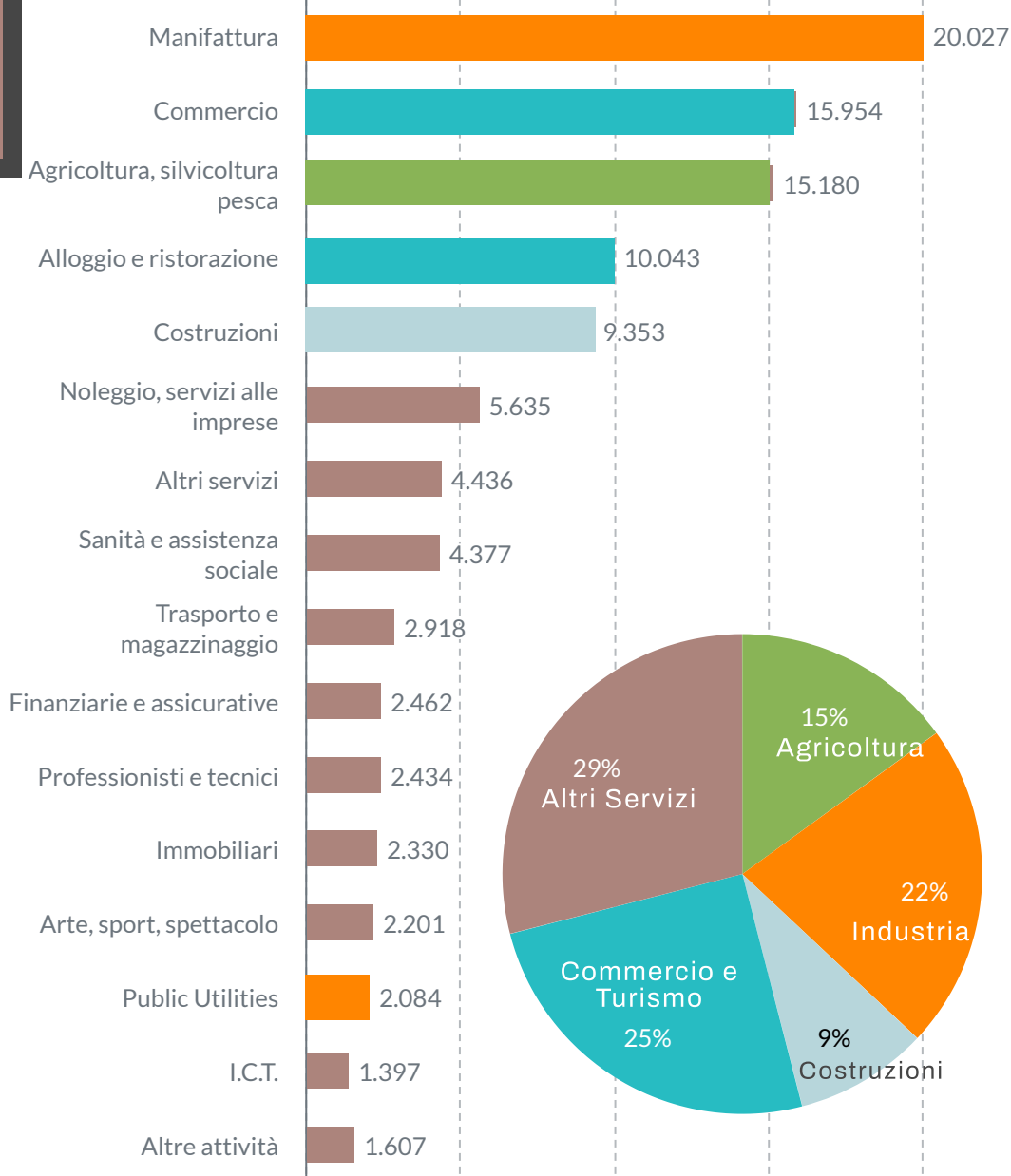
A Ferrara, l'impresa su 5 appartiene al Commercio.
L'Agricoltura rappresenta il secondo comparto più numeroso seguito dalle Costruzioni.
L'Industria manifatturiera con l'8% del totale supera di un punto percentuale i servizi di Alloggio e Ristorazione.

Dati InfoCamere - Imprese Attive al 31/12/2020



Gli addetti nelle imprese di Ferrara

Un lavoratore su 4 è occupato nel settore del commercio e dei servizi di alloggio e ristorazione; ma la numerosità di addetti più consistente, a fronte di un numero più ridotto di unità produttive, si registra per l'industria manifatturiera. Le costruzioni impiegano circa il 10% degli addetti della provincia. In agricoltura si registra un numero di lavoratori di poco inferiore al commercio.



Dati InfoCamere - Imprese Attive al 31/12/2020

Nell'ultimo periodo abbiamo assistito ad una generale riduzione del numero di addetti che è stata più consistente, in termini assoluti e relativi, nel commercio, nella logistica, nei servizi turistici, in agricoltura e nei servizi alla persona, tutti ambiti dove si registra anche una diminuzione delle unità produttive. Al contrario crescono gli addetti nella sanità privata, nelle attività professionali e nell'istruzione.



A cura dell'Ufficio Cultura e relazioni d'impresa

Camera di Commercio di Ferrara

Largo Castello, 6 - 44121 Ferrara

Tel. +39 0532.783.935-936

 statistica@fe.camcom.it

 www.fe.camcom.it/scuola-lavoro